

# Schränke | Kredenzen

**Life** *von der Natur inspiriert*

Schränke und Kredenzen

**Sumpfeiche:** Die über 100 Jahre gewachsenen Bäume haben die charakteristischen Risse und das lebendige Holzbild. **Risse sind absolut normal und Merkmale der Natur.**

**Eiche gebrannt:** Dieses Eichenholz wird in zahlreichen Arbeitsschritten von Hand gebrannt, gewaschen, gebürstet und poliert. Dadurch entsteht diese antike Oberfläche.

**Spezialanfertigung:** Auf Anfrage möglich

## Schrank 1-türig **Massivholz**

H 190 B 105 T 61 cm (nicht zerlegbar)

**Korpus in Massivholz** geölt


**Sonnenstrahlen in Sumpfeiche** natur gebürstet

Beschläge in Eisen, Dekorplatten und Dekogehänge in Eisen verzinkt

**Inneneinteilung 1**



**Inneneinteilung 2**



### Ihre eigene Inneneinteilung

<b>60-100-FH</b>	<b>Fachboden</b> - Holz		<b>95.--</b>
<b>60-100-FKH</b>	<b>Fachboden mit Kleiderstange</b> - Holz		<b>145.--</b>
<b>60-100-D</b>	<b>Dekogehänge</b>	1 Stk.	<b>105.--</b>

**60-100-M**



### Korpus und Sonnenstrahlen Sumpfeiche

*ohne Dekogehänge*

<i>ohne Inneneinteilung</i>	<b>3'470.--</b>
<b>Inneneinteilung 1</b>	<b>3'615.--</b>
<b>Inneneinteilung 2</b>	<b>3'850.--</b>

## Schrank 2-türig **Massivholz**

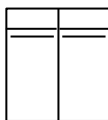
H 190 B 179 T 61 cm (zerlegbar)

**Korpus in Massivholz** geölt

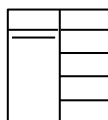
**Sonnenstrahlen in Sumpfeiche** natur gebürstet

Beschläge in Eisen, Dekorplatten und Dekogehänge in Eisen verzinkt

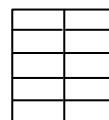
**Inneneinteilung 1**



**Inneneinteilung 2**



**Inneneinteilung 3**



### Ihre eigene Inneneinteilung

<b>60-101-FH</b>	<b>Fachboden</b> - Sumpfeiche		<b>95.--</b>
<b>60-101-FKH</b>	<b>Fachboden mit Kleiderstange</b> - Sumpfeiche		<b>145.--</b>
<b>60-101-D</b>	<b>Dekogehänge</b>	2 Stk.	<b>210.--</b>

**60-101-M**



### Korpus und Sonnenstrahlen Sumpfeiche

*ohne Dekogehänge*

<i>ohne Inneneinteilung</i>	<b>4'385.--</b>
<b>Inneneinteilung 1</b>	<b>4'675.--</b>
<b>Inneneinteilung 2</b>	<b>4'910.--</b>
<b>Inneneinteilung 3</b>	<b>5'145.--</b>



**Kredenz 2-türig mit 4 Schubladen**  
H 95 B 197 T 50 cm

**Massivholz**

Korpus in Massivholz geölt  
Sonnenstrahlen in Sumpfeiche natur gebürstet  
Beschläge in Eisen, Dekorplatten und Dekogehänge in Eisen verzinkt

*Inklusive Inneneinteilung pro Türe je 1 Fachboden*



60-123-FH

**Zusatz-Fachboden** - Holz

95.--

60-123-M



**Korpus und Sonnenstrahlen**  
**Sumpfeiche**

4'250.--

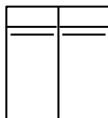
**Schrank 2-türig**

**Lack und Massivholz**

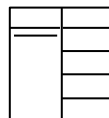
H 190 B 179 T 61 cm (zerlegbar)

Korpus in MDF und Massivholz (Frontrahmen, Kranz und Tablarleisten) lackiert  
Sonnenstrahlen in Sumpfeiche natur gebürstet  
Beschläge in Eisen, Dekorplatten und Dekogehänge in Eisen verzinkt

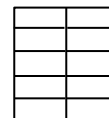
*Inneneinteilung 1*



*Inneneinteilung 2*



*Inneneinteilung 3*



60-101-FL

**Ihre eigene Inneneinteilung**

75.--

60-101-FKL

**Fachboden** - Lack

75.--

60-101-D

**Fachboden mit Kleiderstange** - Lack

115.--

60-101-RAL



**Dekogehänge**

2 Stk.

210.--

**Lack nach RAL-Farbe**

Aufpreis

860.--

60-101-SU



**Korpus Lack** elfenbein oder schwarz  
**Sonnenstrahlen**  
**Sumpfeiche**

*ohne Inneneinteilung*

4'385.--

*ohne Dekogehänge*

*Inneneinteilung 1*

4'615.--

*Inneneinteilung 2*

4'800.--

*Inneneinteilung 3*

4'985.--

60-101-EG



**Korpus Lack** elfenbein oder schwarz  
**Sonnenstrahlen**  
**Eiche gebrannt**

*ohne Inneneinteilung*

4'385.--

*ohne Dekogehänge*

*Inneneinteilung 1*

4'615.--

*Inneneinteilung 2*

4'800.--


*Inneneinteilung 3*

4'985.--

## Edelweiss Schränke und Kredenzen


Holzart, Oberfläche:	<b>Sumpfeiche</b> natur gebürstet
Fertigung:	Massivholz, Beschläge und Füsse in Eisen, Türeinlagen in Etrusker Keramik oder Sumpfeiche, Glasfachböden 10 mm mit Holzkante
Spezialanfertigung:	Auf Anfrage möglich
<b>Sumpfeiche:</b>	Die über 100 Jahre gewachsenen Bäume haben die charakteristischen Risse und das lebendige Holzbild. <b>Risse sind absolut normal und Merkmale der Natur.</b>
<b>Etrusker Keramik:</b>	Bucchero ist eine schwarze, außen glänzende Keramik, die ab Mitte des 7. Jahrhunderts bis Anfang des 4. Jahrhunderts vor Christus von den Etruskern hergestellt wurde (heutige Toscana, Umbrien und Latium).

<b>12-81-GFK</b>	<b>Zusatz-Glasfachboden klein</b> mit Holzkante	<b>100.--</b>
<b>12-81-GFG</b>	<b>Zusatz-Glasfachboden gross</b> mit Holzkante	<b>150.--</b>
<b>12-81-HFK</b>	<b>Holzfachboden klein anstelle Glasfachboden</b>	<i>gleicher Preis</i>
<b>12-81-HFG</b>	<b>Holzfachboden gross anstelle Glasfachboden</b>	<i>gleicher Preis</i>
<b>38-81-ZHK</b>	<b>Zusatz-Holzfachboden klein</b>	<b>100.--</b>
<b>38-81-ZHG</b>	<b>Zusatz-Holzfachboden gross</b>	<b>150.--</b>

<b>12-8105-1-E</b> <b>12-8105-1-S</b>		<b>Schrank 2-türig</b>	Türeinlagen:	
		Inneneinteilung: 3 Glasfachböden gross mit Holzkante H 165 B 100 T 53 cm	<b>Etrusker Keramik</b> <b>Sumpfeiche</b>	<b>3'880.--</b> <b>3'880.--</b>



**Griffe und Füsse in Eisen vernickelt** (Standard) oder **schwarz patiniert**

<b>12-8106-1-E</b> <b>12-8106-1-S</b>		<b>Kredenz 4-türig</b>	Türeinlagen:	
		Inneneinteilung: Mittelwand, links und rechts je 1 Glasfachboden gross mit Holzkante H 85 B 200 T 50 cm	<b>Etrusker Keramik</b> <b>Sumpfeiche</b>	<b>4'360.--</b> <b>4'360.--</b>



**Griffe und Füsse in Eisen vernickelt** (Standard) oder **schwarz patiniert**

<b>12-8107-1-E</b> <b>12-8107-1-S</b>		<b>Kredenz 3-türig</b>	Türeinlagen:	
		Inneneinteilung: Mittelwand, links 1 Glasfachboden gross und rechts 1 Glasfachboden klein mit Holzkante H 85 B 150 T 50 cm	<b>Etrusker Keramik</b> <b>Sumpfeiche</b>	<b>3'590.--</b> <b>3'590.--</b>



**Griffe und Füsse in Eisen vernickelt** (Standard) oder **schwarz patiniert**

## Vinci

Kredenzen

Design Vincenzo Borgia

Korpus, Oberflächen:

**Sumpfeiche** geölt

**Lack**

- schwarz
- weiss
- oder
- nach RAL-Farbe



Front:

**Eiche antik Balkenschnitt** gebürstet

Wandmontage:

Alle Kredenzen - Vorbereitung für Wandmontage (2 Bohrungen)

Spezialanfertigung:

auf Anfrage möglich

Fertigung:

Massivholz, Korpus in Massivholz oder MDF lackiert,  
Fronten in Eiche antik Balkenschnitt, gebürstet,  
Füsse in Eisen schwarz patiniert, Glasfachböden 10 mm mit Holzkante

**Sumpfeiche:**

Die über 100 Jahre gewachsenen Bäume haben die charakteristischen Risse und das lebendige Holzbild. **Risse sind absolut normal und Merkmale der Natur.**

**Eiche antik - Balkenschnitt:**

Der äussere, verwitterte Teil der 100 bis 150 jährigen antiken Eichenbalken. Er trägt die Spuren der Jahrhunderte. **Massdifferenzen, Rissbildung und Antikmerkmale sind normal.**

**12-5-GFK**

**Zusatz-Glasfachboden klein** mit Holzkante

**100.--**

**12-5-GFG**

**Zusatz-Glasfachboden gross** mit Holzkante

**150.--**

**12-FEV**

**Füsse in Eisen vernickelt**

Aufpreis

**280.--**

**12-5-1-EABG**

**12-5-L-EABG**

**12-5-LR-EABG**



**Kredenz 4-türig**

Inneneinteilung:  
Mittelwand, links und rechts je  
1 Glasfachboden gross mit Holzkante  
H 69 B 240 T 45 cm

**Sumpfeiche 4'380.--**

**Lack 4'110.--**

**Lack nach RAL-Farbe 4'520.--**

**12-6-1-EABG**

**12-6-L-EABG**

**12-6-LR-EABG**



**Kredenz 3-türig**

Inneneinteilung:  
Inneneinteilung: Mittelwand,  
links 1 Glasfachboden gross und  
rechts 1 Glasfachboden klein mit Holzkante  
klein mit Holzkante  
H 69 B 181 T 45 cm

**Sumpfeiche 3'570.--**

**Lack 3'425.--**

**Lack nach RAL-Farbe 3'770.--**

## Nobile Schränke und Kredenzen

### Korpus



Sumpfeiche



Eiche naturschwarz

### Fronten



Quarzsand-Malerei  
mit Griff oder Holzschloss

- rot
- grauschwarz



Glas

- matt weiss
- matt nach RAL-Farbe
- glänzend weiss
- glänzend schwarz
- glänzend nach RAL-Farbe



Glas mit Waldkante

- matt weiss
- matt nach RAL-Farbe
- glänzend weiss
- glänzend schwarz
- glänzend nach RAL-Farbe



### Fuss



Kufenfuss Eisen  
vernickelt  
oder  
schwarz patiniert



Kufenfuss Holz




Fuss seitlich Eisen  
vernickelt  
oder  
schwarz patiniert

### Griff

#### Holzschloss



Eisengriff  
vernickelt  
oder  
schwarz patiniert



Holzgriff



Holzschloss



ohne Griff

Fertigung: Massivholz, Multiplex mit Sägefurnier, Quarzsand-Malerei auf MDF schwarz lackiert, Glasfachböden 10 mm mit Holzkannte

Spezialanfertigung: Auf Anfrage möglich

Sumpfeiche: Die über 100 Jahre gewachsenen Bäume haben die charakteristischen Risse und das lebendige Holzbild. **Risse sind absolut normal und Merkmale der Natur.**


Eiche naturschwarz: Dieses spezielle Oberflächenveredelungsverfahren kreiert ein exklusives dunkles Holzbild ohne die Holzstruktur zu überdecken.

Quarzsand-Malerei: Diese Mischtechnik mit feinem Quarzsand wird von Hand in verschiedenen Schichten aufgetragen. Dadurch entsteht eine einzigartige strukturierte Malerei. **Jede Türe ist ein Unikat.**



**Schrank 2-türig**

Inneneinteilung:  
3 Glasfachböden mit Holzkante  
H 165 B 100 T 45 cm



N1-GFG	<b>Zusatz-Glasfachboden</b> mit Holzkante	<b>150.--</b>
N1-FH	<b>Holzfachboden anstelle Glasfachboden</b>	<i>gleicher Preis</i>
N1-ZHG	<b>Zusatz-Holzfachboden</b>	<b>150.--</b>


<b>Korpus</b>	<b>Front</b>			
<b>Sumpfeiche</b>	<b>Quarzsand-Malerei</b>	<b>rot</b>	N1-S-QS	<b>3'250.--</b>
		<b>grauschwarz</b>	N1-S-QG	<b>3'250.--</b>
	<b>Fuss</b>			<i>nach Wahl</i>
	<b>Griff</b>			<i>nach Wahl</i>
	<b>Holzschloss</b>		N1-HS-1	<b>200.--</b>

<b>Korpus</b>	<b>Front</b>			
<b>Eiche naturschwarz</b>	<b>Quarzsand-Malerei</b>	<b>rot</b>	N1-E-QS	<b>3'250.--</b>
		<b>grauschwarz</b>	N1-E-QG	<b>3'250.--</b>
	<b>Fuss</b>			<i>nach Wahl</i>
	<b>Griff</b>			<i>nach Wahl</i>
	<b>Holzschloss</b>		N1-HS-5	<b>200.--</b>

<b>Korpus</b>	<b>Front</b>			
<b>Sumpfeiche</b>	<b>Glas</b>	<b>matt weiss</b>	N1-S-G30	<b>2'920.--</b>
		<b>glänzend weiss</b>	N1-S-G40	<b>2'920.--</b>
		<b>glänzend schwarz</b>	N1-S-G41	<b>2'920.--</b>
		<b>matt nach RAL</b>	N1-S-G35	<b>2'670.--</b>
		<b>glänzend nach RAL</b>	N1-S-G45	<b>2'670.--</b>
		<b>Glas mit Waldkante</b>		
		<b>matt weiss</b>	N1-S-GW30	<b>2'895.--</b>
		<b>glänzend weiss</b>	N1-S-GW40	<b>2'895.--</b>
		<b>glänzend schwarz</b>	N1-S-GW41	<b>2'895.--</b>
		<b>matt nach RAL</b>	N1-S-GW35	<b>3'125.--</b>
	<b>glänzend nach RAL</b>	N1-S-GW35	<b>3'125.--</b>	
	<b>Fuss</b>			<i>nach Wahl</i>
	<b>Griff</b>			<i>nach Wahl</i>
	<b>Holzschloss</b>		N1-HS-1	<b>200.--</b>



**Kredenz 3-türig**



Inneneinteilung:

links und rechts 1 Glasfachboden mit Holzkante

H 65 B 180 T 45 cm

N3-GFG	<b>links Zusatz-Glasfachboden</b> mit Holzkante	<b>150.--</b>
N3-GFK	<b>rechts Zusatz-Glasfachboden</b> mit Holzkante	<b>100.--</b>
N3-FHL	<b>links Holzfachboden anstelle Glasfachboden</b>	<i>gleicher Preis</i>
N3-FHR	<b>rechts Holzfachboden anstelle Glasfachboden</b>	<i>gleicher Preis</i>
N3-ZHG	<b>links Zusatz-Holzfachboden</b>	<b>150.--</b>
N3-ZHK	<b>rechts Zusatz-Holzfachboden</b>	<b>100.--</b>

<b>Korpus</b>	<b>Front</b>			
<b>Sumpfeiche</b>	<b>Quarzsand-Malerei</b>	<b>rot</b>	N3-S-QS	<b>3'545.--</b>
		<b>grauschwarz</b>	N3-S-QG	<b>3'545.--</b>
	<b>Fuss</b>			<i>nach Wahl</i>
	<b>Griff</b>			<i>nach Wahl</i>
	<b>Holzschloss</b> - nur links möglich		N3-HS-1	<b>200.--</b>

<b>Korpus</b>	<b>Front</b>			
<b>Eiche naturschwarz</b>	<b>Quarzsand-Malerei</b>	<b>rot</b>	N3-E-QS	<b>3'545.--</b>
		<b>grauschwarz</b>	N3-E-QG	<b>3'545.--</b>
	<b>Fuss</b>			<i>nach Wahl</i>
	<b>Griff</b>			<i>nach Wahl</i>
	<b>Holzschloss</b> - nur links möglich		N3-HS-5	<b>200.--</b>

<b>Korpus</b>	<b>Front</b>				
<b>Sumpfeiche</b>	<b>Glas</b>	<b>matt weiss</b>	N3-S-G30	<b>2'930.--</b>	
		<b>glänzend weiss</b>	N3-S-G40	<b>2'930.--</b>	
		<b>glänzend schwarz</b>	N3-S-G41	<b>2'930.--</b>	
		<b>matt nach RAL</b>	N3-S-G35	<b>3'180.--</b>	
		<b>glänzend nach RAL</b>	N3-S-G45	<b>3'180.--</b>	
		<b>Glas mit Waldkante</b>	<b>matt weiss</b>	N3-S-GW30	<b>3'065.--</b>
		<b>glänzend weiss</b>	N3-S-GW40	<b>3'065.--</b>	
		<b>glänzend schwarz</b>	N3-S-GW41	<b>3'065.--</b>	
		<b>matt nach RAL</b>	N3-S-GW35	<b>3'310.--</b>	
		<b>glänzend nach RAL</b>	N3-S-GW35	<b>3'310.--</b>	
		<b>Fuss</b>			<i>nach Wahl</i>
		<b>Griff</b>			<i>nach Wahl</i>
	<b>Holzschloss</b> - nur links möglich		N3-HS-1	<b>200.--</b>	



**Kredenz 4-türig**



Inneneinteilung:

links und rechts 1 Glasfachboden mit Holzkante

H 65 B 240 T 45 cm

N4-GFG	<b>Zusatz-Glasfachboden</b> mit Holzkante	<b>150.--</b>
N4-FHL	<b>Holzfachboden anstelle Glasfachboden</b>	<i>gleicher Preis</i>
N4-ZHG	<b>Zusatz-Holzfachboden</b>	<b>150.--</b>

<b>Korpus</b>	<b>Front</b>			
<b>Sumpfeiche</b>	<b>Quarzsand-Malerei</b>	<b>rot</b>	N4-S-QS	<b>4'700.--</b>
		<b>grauschwarz</b>	N4-S-QG	<b>4'700.--</b>
	<b>Fuss</b>			<i>nach Wahl</i>
	<b>Griff</b>			<i>nach Wahl</i>
	<b>Holzschloss</b>		N4-HS-1	<b>200.--</b>

<b>Korpus</b>	<b>Front</b>			
<b>Eiche naturschwarz</b>	<b>Quarzsand-Malerei</b>	<b>rot</b>	N4-E-QS	<b>4'705.--</b>
		<b>grauschwarz</b>	N4-E-QG	<b>4'705.--</b>
	<b>Fuss</b>			<i>nach Wahl</i>
	<b>Griff</b>			<i>nach Wahl</i>
	<b>Holzschloss</b>		N4-HS-5	<b>200.--</b>

<b>Korpus</b>	<b>Front</b>			
<b>Sumpfeiche</b>	<b>Glas</b>	<b>matt weiss</b>	N4-S-G30	<b>3'890.--</b>
		<b>glänzend weiss</b>	N4-S-G40	<b>3'890.--</b>
		<b>glänzend schwarz</b>	N4-S-G41	<b>3'890.--</b>
		<b>matt nach RAL</b>	N4-S-G35	<b>4'225.--</b>
		<b>glänzend nach RAL</b>	N4-S-G45	<b>4'225.--</b>
		<b>Glas mit Waldkante</b>		
		<b>matt weiss</b>	N4-S-GW30	<b>4'025.--</b>
		<b>glänzend weiss</b>	N4-S-GW40	<b>4'025.--</b>
		<b>glänzend schwarz</b>	N4-S-GW41	<b>4'025.--</b>
		<b>matt nach RAL</b>	N4-S-GW35	<b>4'355.--</b>
	<b>glänzend nach RAL</b>	N4-S-GW35	<b>4'355.--</b>	
	<b>Fuss</b>			<i>nach Wahl</i>
	<b>Griff</b>			<i>nach Wahl</i>
	<b>Holzschloss</b>		N4-HS-1	<b>200.--</b>