

Schränke | Kredenzen

Life *von der Natur inspiriert*

Schränke und Kredenzen

- Sumpfeiche:** Die über 100 Jahre gewachsenen Bäume haben die charakteristischen Risse und das lebendige Holzbild. **Risse sind absolut normal und Merkmale der Natur.**
- Eiche gebrannt:** Dieses Eichenholz wird in zahlreichen Arbeitsschritten von Hand gebrannt, gewaschen, gebürstet und poliert. Dadurch entsteht diese antike Oberfläche.
- Spezialanfertigung:** Auf Anfrage möglich

Schrank 1-türig **Massivholz**

H 190 B 105 T 61 cm (nicht zerlegbar)

Korpus in Massivholz geölt


Sonnenstrahlen in Sumpfeiche natur gebürstet

Beschläge in Eisen, Dekorplatten und Dekogehänge in Eisen verzinkt

Inneneinteilung 1



Inneneinteilung 2



60-100-FH
60-100-FKH
60-100-D

Ihre eigene Inneneinteilung

Fachboden - Holz

100.--

Fachboden mit Kleiderstange - Holz

155.--

Dekogehänge

1 Stk.

105.--

60-100-M



Korpus und Sonnenstrahlen Sumpfeiche

ohne Dekogehänge

ohne Inneneinteilung

3'705.--

Inneneinteilung 1

3'860.--

Inneneinteilung 2

4'105.--

Schrank 2-türig **Massivholz**

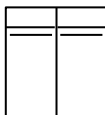
H 190 B 179 T 61 cm (zerlegbar)

Korpus in Massivholz geölt

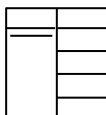
Sonnenstrahlen in Sumpfeiche natur gebürstet

Beschläge in Eisen, Dekorplatten und Dekogehänge in Eisen verzinkt

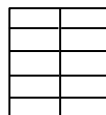
Inneneinteilung 1



Inneneinteilung 2



Inneneinteilung 3



60-101-FH
60-101-FKH
60-101-D

Ihre eigene Inneneinteilung

Fachboden - Sumpfeiche

100.--

Fachboden mit Kleiderstange - Sumpfeiche

155.--

Dekogehänge

2 Stk.

210.--

60-101-M



Korpus und Sonnenstrahlen Sumpfeiche

ohne Dekogehänge

ohne Inneneinteilung

4'680.--

Inneneinteilung 1

4'990.--

Inneneinteilung 2

5'235.--

Inneneinteilung 3

5'480.--



Kredenz 2-türig mit 4 Schubladen

Massivholz

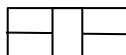
H 95 B 197 T 50 cm

Korpus in Massivholz geölt

Sonnenstrahlen in Sumpfeiche natur gebürstet

Beschläge in Eisen, Dekorplatten und Dekogehänge in Eisen verzinkt

Inklusive Inneneinteilung pro Türe je 1 Fachboden



60-123-FH

Zusatz-Fachboden - Holz

100.--

60-123-M



Korpus und Sonnenstrahlen
Sumpfeiche

4'540.--

Schrank 2-türig

Lack und Massivholz

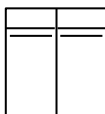
H 190 B 179 T 61 cm (zerlegbar)

Korpus in MDF und Massivholz (Frontrahmen, Kranz und Tablarleisten) lackiert

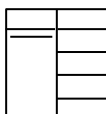
Sonnenstrahlen in Sumpfeiche natur gebürstet

Beschläge in Eisen, Dekorplatten und Dekogehänge in Eisen verzinkt


Inneneinteilung 1



Inneneinteilung 2



Inneneinteilung 3



60-101-FL

Ihre eigene Inneneinteilung

80.--

60-101-FKL

Fachboden - Lack

125.--

60-101-D

Fachboden mit Kleiderstange - Lack

Dekogehänge

2 Stk.

210.--

60-101-RAL



Lack nach RAL-Farbe

Aufpreis

860.--

60-101-SU



Korpus Lack elfenbein oder schwarz
Sonnenstrahlen Sumpfeiche

ohne Inneneinteilung

4'685.--

ohne Dekogehänge

Inneneinteilung 1

4'935.--

Inneneinteilung 2

5'130.--

Inneneinteilung 3

5'325.--

60-101-EG



Korpus Lack elfenbein oder schwarz
Sonnenstrahlen
Eiche gebrannt

ohne Inneneinteilung

4'685.--

ohne Dekogehänge

Inneneinteilung 1

4'935.--

Inneneinteilung 2

5'130.--

Inneneinteilung 3



5'325.--

Edelweiss Schränke und Kredenzen

Holzart, Oberfläche:	Sumpfeiche natur gebürstet
Fertigung:	Massivholz, Beschläge und Füsse in Eisen, Türeinlagen in Etrusker Keramik oder Sumpfeiche, Glasfachböden 10 mm mit Holzkante
Spezialanfertigung:	Auf Anfrage möglich
Sumpfeiche:	Die über 100 Jahre gewachsenen Bäume haben die charakteristischen Risse und das lebendige Holzbild. Risse sind absolut normal und Merkmale der Natur.
Etrusker Keramik:	Bucchero ist eine schwarze, außen glänzende Keramik, die ab Mitte des 7. Jahrhunderts bis Anfang des 4. Jahrhunderts vor Christus von den Etruskern hergestellt wurde (heutige Toscana, Umbrien und Latium).

12-81-GFK	Zusatz-Glasfachboden klein mit Holzkante	105.--
12-81-GFG	Zusatz-Glasfachboden gross mit Holzkante	160.--
12-81-HFK	Holzfachboden klein anstelle Glasfachboden	<i>gleicher Preis</i>
12-81-HFG	Holzfachboden gross anstelle Glasfachboden	<i>gleicher Preis</i>
38-81-ZHK	Zusatz-Holzfachboden klein	105.--
38-81-ZHG	Zusatz-Holzfachboden gross	160.--

12-8105-1-E 12-8105-1-S		Schrank 2-türig	Türeinlagen:	
		Inneneinteilung: 3 Glasfachböden gross mit Holzkante H 165 B 100 T 53 cm	Etrusker Keramik Sumpfeiche	4'145.-- 4'145.--
		Griffe und Füsse in Eisen vernickelt (Standard) oder schwarz patiniert		

12-8106-1-E 12-8106-1-S		Kredenz 4-türig	Türeinlagen:	
		Inneneinteilung: Mittelwand, links und rechts je 1 Glasfachboden gross mit Holzkante H 85 B 200 T 50 cm	Etrusker Keramik Sumpfeiche	4'655.-- 4'655.--
		Griffe und Füsse in Eisen vernickelt (Standard) oder schwarz patiniert		

12-8107-1-E 12-8107-1-S		Kredenz 3-türig	Türeinlagen:	
		Inneneinteilung: Mittelwand, links 1 Glasfachboden gross und rechts 1 Glasfachboden klein mit Holzkante H 85 B 150 T 50 cm	Etrusker Keramik Sumpfeiche	3'835.-- 3'835.--
		Griffe und Füsse in Eisen vernickelt (Standard) oder schwarz patiniert		

Vinci

Kredenzen

Design Vincenzo Borgia

Korpus, Oberflächen: **Sumpfeiche** geölt

- Lack**
- schwarz
 - weiss
 - oder
 - nach RAL-Farbe



Front: **Eiche antik Balkenschnitt** gebürstet

Wandmontage: Alle Kredenzen - Vorbereitung für Wandmontage (2 Bohrungen)

Spezialanfertigung: auf Anfrage möglich


Fertigung: Massivholz, Korpus in Massivholz oder MDF lackiert,
Fronten in Eiche antik Balkenschnitt, gebürstet,
Füsse in Eisen schwarz patiniert, Glasfachböden 10 mm mit Holzkante


Sumpfeiche: Die über 100 Jahre gewachsenen Bäume haben die charakteristischen Risse und das lebendige Holzbild. **Risse sind absolut normal und Merkmale der Natur.**

Eiche antik - Balkenschnitt: Der äussere, verwitterte Teil der 100 bis 150 jährigen antiken Eichenbalken. Er trägt die Spuren der Jahrhunderte. **Massdifferenzen, Rissbildung und Antikmerkmale sind normal.**

12-5-GFK	Zusatz-Glasfachboden klein mit Holzkante	105.--
12-5-GFG	Zusatz-Glasfachboden gross mit Holzkante	160.--

12-FEV	Füsse in Eisen vernickelt	Aufpreis 280.--
---------------	----------------------------------	------------------------

12-5-1-EABG 12-5-L-EABG 12-5-LR-EABG		Kredenz 4-türig	Sumpfeiche 4'675.--
		Inneneinteilung: Mittelwand, links und rechts je	Lack 4'390.--
		1 Glasfachboden gross mit Holzkante H 69 B 240 T 45 cm	Lack nach RAL-Farbe 4'830.--


12-6-1-EABG 12-6-L-EABG 12-6-LR-EABG		Kredenz 3-türig	Sumpfeiche 3'815.--
		Inneneinteilung: Inneneinteilung: Mittelwand,	Lack 3'655.--
		links 1 Glasfachboden gross und rechts 1 Glasfachboden klein mit Holzkante klein mit Holzkante H 69 B 181 T 45 cm	Lack nach RAL-Farbe 4'025.--

Nobile Schränke und Kredenzen

Korpus



Sumpfeiche



Eiche naturschwarz

Fronten



**Quarzsand-Malerei
mit Griff oder Holzschloss**

- rot
- grauschwarz



Glas

- matt weiss
- matt nach RAL-Farbe
- glänzend weiss
- glänzend schwarz
- glänzend nach RAL-Farbe



Glas mit Waldkante

- matt weiss
- matt nach RAL-Farbe
- glänzend weiss
- glänzend schwarz
- glänzend nach RAL-Farbe



Fuss



**Kufenfuss Eisen
vernickelt
oder
schwarz patiniert**

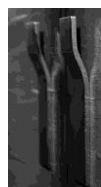


Kufenfuss Holz



**Fuss seitlich Eisen
vernickelt
oder
schwarz patiniert**

Griff Holzschloss



**Eisengriff
vernickelt
oder
schwarz patiniert**



Holzgriff



Holzschloss



ohne Griff

Fertigung:

Massivholz, Multiplex mit Sägefurnier, Quarzsand-Malerei auf MDF schwarz lackiert, Glasfachböden 10 mm mit Holzkannte

Spezialanfertigung:

Auf Anfrage möglich

Sumpfeiche:

Die über 100 Jahre gewachsenen Bäume haben die charakteristischen Risse und das lebendige Holzbild. **Risse sind absolut normal und Merkmale der Natur.**

Eiche naturschwarz:

Dieses spezielle Oberflächenveredelungsverfahren kreiert ein exklusives dunkles Holzbild ohne die Holzstruktur zu überdecken.


Quarzsand-Malerei

Diese Mischtechnik mit feinem Quarzsand wird von Hand in verschiedenen Schichten aufgetragen. Dadurch entsteht eine einzigartige strukturierte Malerei. **Jede Türe ist ein Unikat.**



Schrank 2-türig

Inneneinteilung:
3 Glasfachböden mit Holzkante
H 165 B 100 T 45 cm



N1-GFG	Zusatz-Glasfachboden mit Holzkante	160.--
N1-FH	Holzfachboden anstelle Glasfachboden	<i>gleicher Preis</i>
N1-ZHG	Zusatz-Holzfachboden	160.--

Korpus	Front			
Sumpfeiche	Quarzsand-Malerei	rot	N1-S-QS	3'470.--
		grauschwarz	N1-S-QG	3'470.--
	Fuss			<i>nach Wahl</i>
	Griff			<i>nach Wahl</i>
	Holzschloss		N1-HS-1	210.--

Korpus	Front			
Eiche naturschwarz	Quarzsand-Malerei	rot	N1-E-QS	3'470.--
		grauschwarz	N1-E-QG	3'470.--
	Fuss			<i>nach Wahl</i>
	Griff			<i>nach Wahl</i>
	Holzschloss		N1-HS-5	210.--

Korpus	Front			
Sumpfeiche	Glas	matt weiss	N1-S-G30	3'120.--
		glänzend weiss	N1-S-G40	3'120.--
		glänzend schwarz	N1-S-G41	3'120.--
		matt nach RAL	N1-S-G35	2'850.--
		glänzend nach RAL	N1-S-G45	2'850.--
		Glas mit Waldkante	matt weiss	N1-S-GW30
		glänzend weiss	N1-S-GW40	3'095.--
		glänzend schwarz	N1-S-GW41	3'095.--
		matt nach RAL	N1-S-GW35	3'340.--
		glänzend nach RAL	N1-S-GW35	3'340.--
	Fuss			<i>nach Wahl</i>
	Griff			<i>nach Wahl</i>
	Holzschloss		N1-HS-1	210.--



Kredenz 3-türig



Inneneinteilung:

links und rechts 1 Glasfachboden mit Holzkante

H 65 B 180 T 45 cm

N3-GFG	links Zusatz-Glasfachboden mit Holzkante	160.--
N3-GFK	rechts Zusatz-Glasfachboden mit Holzkante	105.--
N3-FHL	links Holzfachboden anstelle Glasfachboden	<i>gleicher Preis</i>
N3-FHR	rechts Holzfachboden anstelle Glasfachboden	<i>gleicher Preis</i>
N3-ZHG	links Zusatz-Holzfachboden	160.--
N3-ZHK	rechts Zusatz-Holzfachboden	105.--

Korpus	Front			
Sumpfeiche	Quarzsand-Malerei	rot	N3-S-QS	3'785.--
		grauschwarz	N3-S-QG	3'785.--
	Fuss			<i>nach Wahl</i>
	Griff			<i>nach Wahl</i>
	Holzschloss - nur links möglich		N3-HS-1	210.--

Korpus	Front			
Eiche naturschwarz	Quarzsand-Malerei	rot	N3-E-QS	3'785.--
		grauschwarz	N3-E-QG	3'785.--
	Fuss			<i>nach Wahl</i>
	Griff			<i>nach Wahl</i>
	Holzschloss - nur links möglich		N3-HS-5	210.--

Korpus	Front			
Sumpfeiche	Glas	matt weiss	N3-S-G30	3'125.--
		glänzend weiss	N3-S-G40	3'125.--
		glänzend schwarz	N3-S-G41	3'125.--
		matt nach RAL	N3-S-G35	3'390.--
		glänzend nach RAL	N3-S-G45	3'390.--
		Glas mit Waldkante	matt weiss	N3-S-GW30
		glänzend weiss	N3-S-GW40	3'275.--
		glänzend schwarz	N3-S-GW41	3'275.--
		matt nach RAL	N3-S-GW35	3'540.--
		glänzend nach RAL	N3-S-GW35	3'540.--
	Fuss			<i>nach Wahl</i>
	Griff			<i>nach Wahl</i>
	Holzschloss - nur links möglich		N3-HS-1	210.--



Kredenz 4-türig



Inneneinteilung:

links und rechts 1 Glasfachboden mit Holzkante

H 65 B 240 T 45 cm

N4-GFG	Zusatz-Glasfachboden mit Holzkante	160.--
N4-FHL	Holzfachboden anstelle Glasfachboden	<i>gleicher Preis</i>
N4-ZHG	Zusatz-Holzfachboden	160.--

Korpus	Front			
Sumpfeiche	Quarzsand-Malerei	rot	N4-S-QS	4'990.--
		grauschwarz	N4-S-QG	4'990.--
	Fuss			<i>nach Wahl</i>
	Griff			<i>nach Wahl</i>
	Holzschloss		N4-HS-1	210.--

Korpus	Front			
Eiche naturschwarz	Quarzsand-Malerei	rot	N4-E-QS	4'995.--
		grauschwarz	N4-E-QG	4'995.--
	Fuss			<i>nach Wahl</i>
	Griff			<i>nach Wahl</i>
	Holzschloss		N4-HS-5	210.--

Korpus	Front			
Sumpfeiche	Glas	matt weiss	N4-S-G30	4'155.--
		glänzend weiss	N4-S-G40	4'155.--
		glänzend schwarz	N4-S-G41	4'155.--
		matt nach RAL	N4-S-G35	4'510.--
		glänzend nach RAL	N4-S-G45	4'510.--
		Glas mit Waldkante		
		matt weiss	N4-S-GW30	4'300.--
		glänzend weiss	N4-S-GW40	4'300.--
		glänzend schwarz	N4-S-GW41	4'300.--
		matt nach RAL	N4-S-GW35	4'650.--
		glänzend nach RAL	N4-S-GW35	4'650.--
		Fuss		
	Griff			<i>nach Wahl</i>
	Holzschloss		N4-HS-1	210.--