

Kleiderschränke

Schwebe- und Drehtürenschränke

4 Schritte zu Ihrem Wunschschränk

Schritt ❶

Korpus innen

Schritt ❷

Aussenseiten

Schritt ❸

Türen

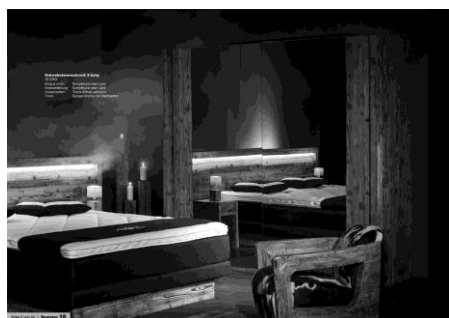
Schritt ❹

Inneneinteilung



SP[®]
suisse
creation

Preisbeispiele nach Katalogseiten - mit Standardinneneinteilung



Seite 2

Schwebetürenschrankschrank 2-türig

T 69 H 218 cm

Korpus innen

Lack cremeweiss

B 214 6'990.--

B 242 7'335.--

nach RAL-Farbe

wird nicht mehr hergestellt

Aussenseiten

Tanne Altholz gebrannt

Türen

Spiegel bronze mit
Waldkante Tanne Altholz gebrannt

Inneneinteilung

Standard (pro Türe)
1 Fachboden und 1 Kleiderstange



Seite 3

Schwebetürenschrankschrank 2-türig

T 69 H 218 cm

Korpus innen

Lack cremeweiss

B 214 6'830.--

B 242 7'175.--

nach RAL-Farbe

wird nicht mehr hergestellt

Aussenseiten

Sumpfeiche
LED-Beleuchtung


465.--

Türen

Spiegel bronze mit Waldkante

Inneneinteilung

Standard (pro Türe)
1 Fachboden und 1 Kleiderstange



Seite 4

Schwebetürenschrankschrank 3-türig

T 69 H 218 cm

Korpus innen

Lack cremeweiss

B 313 8'980.--

B 355 9'500.--

nach RAL-Farbe

wird nicht mehr hergestellt

Aussenseiten

Sumpfeiche

Türen

Glas weiss mit
Waldkante Sumpfeiche

Inneneinteilung

Standard (pro Türe)
1 Fachboden und 1 Kleiderstange



Seite 5

Schwebetürenschrankschrank 3-türig

T 69 H 218 cm

Korpus innen

Lack cremeweiss

B 313 9'090.--

B 355 9'610.--

nach RAL-Farbe

wird nicht mehr hergestellt

Aussenseiten

Sumpfeiche

Türen

Spiegel bronze mit
Waldkante Sumpfeiche

Inneneinteilung

Standard (pro Türe)
1 Fachboden und 1 Kleiderstange



Seite 6

Schwebetürenschränk 2-türig

T 69 H 218 cm

Korpus innen

Lack cremeweiss

B 214 6'720.--

B 242 7'065.--

nach RAL-Farbe

wird nicht mehr hergestellt

Aussenseiten

Sumpfeiche

Türen

Glas schwarz mit Waldkante

Inneneinteilung

Standard (pro Türe)

1 Fachboden und 1 Kleiderstange



Seite 7

Schwebetürenschränk 2-türig

T 69 H 218 cm

Korpus innen

Lack cremeweiss

B 214 6'720.--

B 242 7'065.--

nach RAL-Farbe

wird nicht mehr hergestellt

Aussenseiten

Sumpfeiche

Türen

Glas weiss mit Waldkante

Inneneinteilung

Standard (pro Türe)

1 Fachboden und 1 Kleiderstange



Seite 8

Schwebetürenschränk 2-türig

T 69 H 218 cm

Korpus innen

Lack cremeweiss

B 214 7'040.00

B 242 7'385.00

nach RAL-Farbe

wird nicht mehr hergestellt

Aussenseiten

Arve (Zirbe)

Türen

Spiegel bronze mit Waldkante

Inneneinteilung

Standard (pro Türe)

1 Fachboden und 1 Kleiderstange



Seite 13

Drehtürenschränk Arve (Zirbe)

T 64 H 218 cm

Korpus innen

Lack cremeweiss

| | | | |
|--------------|---------|---------------|----------|
| B 127 | 2-türig | (2x SB) | 4'315.00 |
| B 183 | 3-türig | (2x AR 1x SB) | 5'600.00 |
| B 240 | 4-türig | (2x AR 2x SB) | 6'655.00 |
| B 296 | 5-türig | (3x AR 2x SB) | 7'915.00 |
| B 353 | 6-türig | (4x AR 2x SB) | 9'000.00 |

Lack nach RAL-Farbe

| | | | |
|--------------|---------|------------------------------------|--|
| B 127 | 2-türig | <i>wird nicht mehr hergestellt</i> | |
| B 183 | 3-türig | | |
| B 240 | 4-türig | | |
| B 296 | 5-türig | | |
| B 353 | 6-türig | | |

Aussenseiten

Arve (Zirbe)

Türen

Arve (AR)
Spiegel bronze (SB)

Inneneinteilung

Standard (pro Abteil)
1 Fachboden und 1 Kleiderstange



Seite 14

Drehtürenschränk

T 64 H 218 cm

Korpus innen

Lack cremeweiss

| | | | |
|--------------|---------|---------------|----------|
| B 127 | 2-türig | (2x GW) | 4'075.00 |
| B 183 | 3-türig | (2x SU 1x GW) | 5'280.-- |
| B 240 | 4-türig | (2x SU 2x GW) | 6'305.-- |
| B 296 | 5-türig | (3x SU 2x GW) | 7'510.-- |
| B 353 | 6-türig | (4x SU 2x GW) | 8'540.-- |

Lack nach RAL-Farbe

| | | | |
|--------------|---------|------------------------------------|--|
| B 127 | 2-türig | <i>wird nicht mehr hergestellt</i> | |
| B 183 | 3-türig | | |
| B 240 | 4-türig | | |
| B 296 | 5-türig | | |
| B 353 | 6-türig | | |

Aussenseiten

Sumpfeiche

Türen

Sumpfeiche (SU)
Glas weiss (GW)

Waldkante

Sumpfeiche *pro Türe* 160.--

Inneneinteilung

Standard (pro Abteil)
1 Fachboden und 1 Kleiderstange



Seite 15

Drehtürenschränk

T 64 H 218 cm

Korpus innen

Lack cremeweiss

| | | | |
|--------------|---------|---------------|----------|
| B 127 | 2-türig | (2x SB) | 4'135.00 |
| B 183 | 3-türig | (2x SU 1x SB) | 5'310.-- |
| B 240 | 4-türig | (2x SU 2x SB) | 6'365.-- |
| B 296 | 5-türig | (3x SU 2x SB) | 7'570.-- |
| B 353 | 6-türig | (4x SU 2x SB) | 8'600.-- |

Lack nach RAL-Farbe

| | | |
|--------------|---------|------------------------------------|
| B 127 | 2-türig | <i>wird nicht mehr hergestellt</i> |
| B 183 | 3-türig | |
| B 240 | 4-türig | |
| B 296 | 5-türig | |
| B 353 | 6-türig | |

Aussenseiten

Sumpfeiche

Türen

Sumpfeiche (SU)
Spiegel bronze (SB)

Inneneinteilung

Standard (pro Abteil)
1 Fachboden und 1 Kleiderstange



Seite 16

Drehtürenschränk

T 64 H 218 cm

Korpus innen

Lack cremeweiss

| | | | |
|--------------|---------|---------|----------|
| B 127 | 2-türig | (2x GW) | 4'075.00 |
| B 183 | 3-türig | (3x GW) | 5'420.-- |
| B 240 | 4-türig | (4x GW) | 6'445.-- |
| B 296 | 5-türig | (5x GW) | 7'650.-- |
| B 353 | 6-türig | (6x GW) | 8'680.-- |

Lack nach RAL-Farbe

| | | |
|--------------|---------|------------------------------------|
| B 127 | 2-türig | <i>wird nicht mehr hergestellt</i> |
| B 183 | 3-türig | |
| B 240 | 4-türig | |
| B 296 | 5-türig | |
| B 353 | 6-türig | |

Aussenseiten

Tanne Altholz

Türen

Glas weiss (GW)

Inneneinteilung

Standard (pro Abteil)
1 Fachboden und 1 Kleiderstange

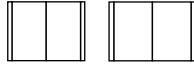
Schwebetürenschränke 4 Schritte zu Ihrem Wunschschrank

Schritt ①


Korpus

Massivholz Multiplex lackiert

Schwebetürenschränk 2-türig



Endmass B 214/206 cm (Aussenseiten 7/3 cm) T 69 H 218 cm



36-CRI-1-20

Lack cremeweiss (RAL 9001)

2'410.--

36-CRI-1-21


Lack seidengrau *wird nicht mehr hergestellt*

36-CRI-1-25

Lack nach RAL-Farbe *wird nicht mehr hergestellt*

Innenmass pro Korpus B 97 H 208 cm

Endmass B 242/234 cm (Aussenseiten 7/3 cm) T 69 H 218 cm



36-CRI-2-20

Lack cremeweiss (RAL 9001)

2'755.--

36-CRI-2-21

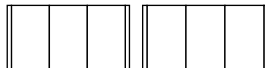
Lack seidengrau *wird nicht mehr hergestellt*

36-CRI-2-25


Lack nach RAL-Farbe *wird nicht mehr hergestellt*

Innenmass pro Korpus B 111 H 208 cm

Schwebetürenschränk 3-türig



Endmass B 313/305 cm (Aussenseiten 7/3 cm) T 69 H 218 cm



36-CRI-3-20

Lack cremeweiss (RAL 9001)

3'575.--

36-CRI-3-21


Lack seidengrau *wird nicht mehr hergestellt*

36-CRI-3-25

Lack nach RAL-Farbe *wird nicht mehr hergestellt*

Innenmass pro Korpus B 97 H 208 cm

Endmass B 355/347 cm (Aussenseiten 7/3 cm) T 69 H 218 cm



36-CRI-4-20

Lack cremeweiss (RAL 9001)

4'095.--

36-CRI-4-21

Lack seidengrau *wird nicht mehr hergestellt*

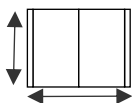
36-CRI-4-25

Lack nach RAL-Farbe *wird nicht mehr hergestellt*

Innenmass pro Korpus B 111 H 208 cm

Sondermasse

Nach Kundenwunsch



Höhenkürzung und/oder Breitenkürzung und/oder Tiefenkürzung

36-CRI-SO

Aufpreis 1'125.--

Spezialmasse und Sonderanfertigungen

auf Anfrage

Aussenseiten - siehe nächste Seite →

Schritt ②

Aussenseiten

Massivholz Vollmassiv, Multiplex mit Sägefurnier



| | | |
|-------------|---|---------------|
| 36-CRI-LEDA | LED-Beleuchtung in den Aussenseiten (Beleuchtung links/rechts mit Schalter an den Aussenseiten) | 465.-- |
|-------------|---|---------------|



| | | | |
|--------------|-----------------------------------|--------|-----------------|
| 36-CRI-AS-1 | Sumpfeiche geölt | 2 Stk. | 1'800.-- |
| 36-CRI-AS-14 | Sumpfeiche weiss geölt | 2 Stk. | 1'800.-- |
| 36-CRI-AS-4 | Sumpfeiche natur gebürstet | 2 Stk. | 1'890.-- |
| 36-CRI-AS-9 | Arve (Zirbe) | 2 Stk. | 1'980.-- |
| 36-CRI-AS-10 | Tanne Altholz gebrannt | 2 Stk. | 1'940.-- |
| 36-CRI-AS-12 | Eiche gebrannt | 2 Stk. | 2'070.-- |


→ **Aussenseiten BREIT** 7 cm **Bitte Auswahl auf**
 → **Aussenseiten SCHMAL** 3 cm **Bestellung angeben !**

Sockelleiste passend in Holz

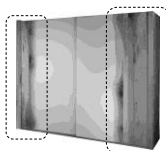
Schritt ③

Türen

Trägerplatte mit Glas oder Spiegel oder
Multiplex mit Sägefurnier, Waldkanten Massivholz.
Tür-Ausrichtungsbeschlag auf der Innenseite der Türen




| | | | |
|-------------|----------------------------------|------------------------------------|-----------------|
| 36-CRI-T-30 | Glas matt weiss | pro Türe | 1'095.-- |
| 36-CRI-T-35 | Glas matt nach RAL | <i>wird nicht mehr hergestellt</i> | |
| 36-CRI-T-40 | Glas glänzend weiss | pro Türe | 1'095.-- |
| 36-CRI-T-41 | Glas glänzend schwarz | pro Türe | 1'095.-- |
| 36-CRI-T-45 | Glas glänzend nach RAL | <i>wird nicht mehr hergestellt</i> | |
| 36-CRI-T-50 | Spiegel bronze | pro Türe | 1'150.-- |
| 36-CRI-T-51 | Spiegel klar | pro Türe | 1'095.-- |
| 36-CRI-T-60 | Schiefer anthrazitschwarz | <i>wird nicht mehr hergestellt</i> | |



Waldkante (links oder rechts)

→ jede Waldkanten-Front ist ein Unikat

| | | | |
|--------------|-----------------------------------|----------|---------------|
| 36-CRI-WK-1 | Sumpfeiche geölt | pro Türe | 160.-- |
| 36-CRI-WK-14 | Sumpfeiche weiss geölt | pro Türe | 160.-- |
| 36-CRI-WK-4 | Sumpfeiche natur gebürstet | pro Türe | 165.-- |
| 36-CRI-WK-9 | Arve (Zirbe) | pro Türe | 175.-- |
| 36-CRI-WK-10 | Tanne Altholz gebrannt | pro Türe | 170.-- |
| 36-CRI-WK-12 | Eiche gebrannt | pro Türe | 185.-- |



| | | | |
|-------------|-----------------------------------|----------------------|-----------------|
| 36-CRI-T-1 | Sumpfeiche geölt | pro Türe | 1'095.-- |
| 36-CRI-T-14 | Sumpfeiche weiss geölt | pro Türe | 1'095.-- |
| 36-CRI-T-4 | Sumpfeiche natur gebürstet | pro Türe | 1'150.-- |
| 36-CRI-T-9 | Arve (Zirbe) | pro Türe | 1'205.-- |
| - | Tanne Altholz gebrannt | <i>nicht möglich</i> | |
| - | Eiche gebrannt | <i>nicht möglich</i> | |

Inneneinteilung - siehe nächste Seite →

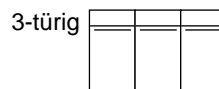
Schritt ④

Inneneinteilung

Massivholz - Multiplex mit Sumpfeiche Sägefurnier
oder
- Multiplex mit Lack

Standard (pro Türe)
(im Preis inbegriffen)

1 Fachboden und 1 Kleiderstange (verstellbar)



| | | |
|-------------|-----------------------------------|-----------------------------|
| 36-CRI-I-1 | Sumpfeiche geölt | nach Wahl |
| 36-CRI-I-20 | Lack cremeweiss (RAL 9001) | nach Wahl |
| 36-CRI-I-21 | Lack seidengrau (RAL 7044) | wird nicht mehr hergestellt |
| 36-CRI-I-25 | Lack nach RAL-Farbe | wird nicht mehr hergestellt |

Zusätzliche Inneneinteilungen



| | | | | |
|--------------------------------|------------------|---|------------------|-----------------------------|
| ① | 36-CRI-F-1 | Fachboden | Sumpfeiche geölt | 175.-- |
| | 36-CRI-F-20/21 | | cremeweiss | 130.-- |
| | 36-CRI-F-25 | | nach RAL-Farbe | wird nicht mehr hergestellt |
| ② | 36-CRI-K-1 | Kleiderstange Montage unter Fachboden, inklusive Halterungen | Sumpfeiche geölt | 85.-- |
| | 36-CRI-K-20/21 | | cremeweiss | 65.-- |
| | 36-CRI-K-25 | | nach RAL-Farbe | wird nicht mehr hergestellt |
| ③ | 36-CRI-SK-1 | Innenkorpus mit 3 Schubladen inkl. Abdeckung, H 66 cm Griffe in Eisen vernickelt oder schwarz patiniert, mit Auszugmechanik | Sumpfeiche geölt | 1'070.-- |
| | 36-CRI-SK-20/21 | | cremeweiss | 845.-- |
| | 36-CRI-SK-25 | | nach RAL-Farbe | wird nicht mehr hergestellt |
| Bitte auf Bestellung angeben → | | | | |
| ④ | 36-CRI-W-1 | Wäscheabteil H 150 cm, Querboden, Mittelwand für Fachböden | Sumpfeiche geölt | 525.-- |
| | 36-CRI-W-20/21 | | cremeweiss | 395.-- |
| | 36-CRI-W-25 | | nach RAL-Farbe | wird nicht mehr hergestellt |
| ⑤ | 36-CRI-W-F-1 | Fachboden zu Wäscheabteil | Sumpfeiche geölt | 90.-- |
| | 36-CRI-W-F-20/21 | | cremeweiss | 70.-- |
| | 36-CRI-W-F-25 | | nach RAL-Farbe | wird nicht mehr hergestellt |
| ⑥ | 36-CRI-W-K-1 | Kleiderstange zu Wäscheabteil Montage unter Fachboden, inklusive Halterungen | Sumpfeiche geölt | 60.-- |
| | 36-CRI-W-K-20/21 | | cremeweiss | 45.-- |
| | 36-CRI-W-K-25 | | nach RAL-Farbe | wird nicht mehr hergestellt |

Drehtüreschränke - siehe nächste Seite →



Drehtürenschränke

4 Schritte zu Ihrem Wunschschrank

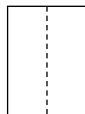
Schritt 1

Korpus

Massivholz Multiplex lackiert

Drehtürenschränk 2-türig

Endmass B 127/119 cm (Aussenseiten 7/3 cm) T 64 H 218 cm



36-DRA-2-20

Lack cremeweiss (RAL 9001) **1'225.--**

36-DRA-2-21

Lack seidengrau *wird nicht mehr hergestellt*

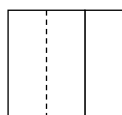
36-DRA-2-25

Lack nach RAL *wird nicht mehr hergestellt*

Innenmass pro Korpus - breit B 109 H 207 cm

Drehtürenschränk 3-türig

Endmass B 183/175 cm (Aussenseiten 7/3 cm) T 64 H 218 cm



36-DRA-3-20

Lack cremeweiss (RAL 9001) **1'905.--**

36-DRA-3-21

Lack seidengrau *wird nicht mehr hergestellt*

36-DRA-3-25

Lack nach RAL *wird nicht mehr hergestellt*

Innenmass pro Korpus breit/schmal B 109 / B 52 H 207 cm

Drehtürenschränk 4-türig

Endmass B 240/232 cm (Aussenseiten 7/3 cm) T 64 H 218 cm



36-DRA-4-20

Lack cremeweiss (RAL 9001) **2'405.--**

36-DRA-4-21

Lack seidengrau *wird nicht mehr hergestellt*

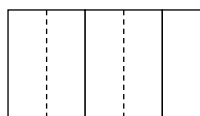
36-DRA-4-25

Lack nach RAL *wird nicht mehr hergestellt*

Innenmass pro Korpus breit B 109 H 207 cm

Drehtürenschränk 5-türig

Endmass B 296/288 cm (Aussenseiten 7/3 cm) T 64 H 218 cm



36-DRA-5-20

Lack cremeweiss (RAL 9001) **3'085.--**

36-DRA-5-21

Lack seidengrau *wird nicht mehr hergestellt*

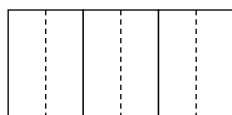
36-DRA-5-25

Lack nach RAL *wird nicht mehr hergestellt*

Innenmass pro Korpus breit/schmal B 109 / B 52 H 207 cm

Drehtürenschränk 6-türig

Endmass B 353/345 cm (Aussenseiten 7/3 cm) T 64 H 218 cm



36-DRA-6-20

Lack cremeweiss (RAL 9001) **3'590.--**

36-DRA-6-21

Lack seidengrau *wird nicht mehr hergestellt*

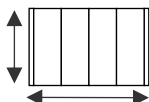
36-DRA-6-25

Lack nach RAL *wird nicht mehr hergestellt*

Innenmass pro Korpus breit B 109 H 207 cm

Sondermasse

Nach Kundenwunsch



Höhenkürzung und/oder Breitenkürzung und/oder Tiefenkürzung

36-DRA-SO

Aufpreis **1'125.--**

Spezialmasse und Sonderanfertigungen

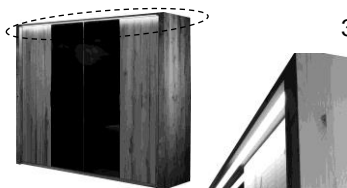
auf Anfrage

Aussenseiten - siehe nächste Seite →

Schritt ②

Aussenseiten

Massivholz Vollmassiv, Multiplex mit Sägefurnier



36-DRA-LEDA

LED-Beleuchtung in der Kranzleiste
(Schalter an der Aussenseite)

325.--



36-DRA-AS-1

Sumpfeiche geölt

2 Stk. 1'800.--

36-DRA-AS-14

Sumpfeiche weiss geölt

2 Stk. 1'800.--

36-DRA-AS-4

Sumpfeiche natur gebürstet

2 Stk. 1'890.--

36-DRA-AS-9

Arve (Zirbe)

2 Stk. 1'980.--

36-DRA-AS-10

Tanne Altholz gebrannt

2 Stk. 1'940.--

36-DRA-AS-12

Eiche gebrannt

2 Stk. 2'070.--

→ **Aussenseiten BREIT 7 cm Bitte Auswahl auf**
→ **Aussenseiten SCHMAL 3 cm Bestellung angeben !**

Sockel- und Kranzleiste passend in Holz

Schritt ③

Türen

Trägerplatte mit Glas oder Spiegel oder
Multiplex mit Sägefurnier.

Tür-Ausrichtungsbeschlag auf der Innenseite der Türen

→ **Türanordnung bitte mit Skizze oder Beschreibung der Bestellung beifügen.**

→ **Griffe in Eisen vernickelt oder schwarz patiniert (Bitte auf Bestellung angeben)**



36-DRA-T-30

Glas matt weiss

pro Türe 525.--

36-DRA-T-35

Glas matt nach RAL

wird nicht mehr hergestellt

36-DRA-T-40

Glas glänzend weiss

pro Türe 525.--

36-DRA-T-41

Glas glänzend schwarz

pro Türe 525.--

36-DRA-T-45

Glas glänzend nach RAL

wird nicht mehr hergestellt

36-DRA-T-50


Spiegel bronze

pro Türe 555.--

36-DRA-T-51

Spiegel klar

pro Türe 525.--



Waldkante

auf Scharnierseite nicht möglich

→ jede Waldkanten-Front ist ein Unikat

36-DRA-WK-1

Sumpfeiche geölt

pro Türe 160.--

36-DRA-WK-14

Sumpfeiche weiss geölt

pro Türe 160.--

36-DRA-WK-4

Sumpfeiche natur gebürstet

pro Türe 165.--

36-DRA-WK-9

Arve (Zirbe)

pro Türe 175.--

-


Tanne Altholz gebrannt

nicht möglich

-

Eiche gebrannt

nicht möglich



| | | | | |
|-------------|---------------------|-----------------|----------|---------------|
| 36-DRA-T-1 | Sumpfeiche | geölt | pro Türe | 525.-- |
| 36-DRA-T-14 | Sumpfeiche | weiss geölt | pro Türe | 525.-- |
| 36-DRA-T-4 | Sumpfeiche | natur gebürstet | pro Türe | 555.-- |
| 36-DRA-T-9 | Arve (Zirbe) | | pro Türe | 580.-- |
| - | Tanne Altholz | gebrannt | | nicht möglich |
| - | Eiche | gebrannt | | nicht möglich |

Schritt 4

Inneneinteilung

Massivholz - Multiplex mit Sumpfeiche Sägefurnier
oder
- Multiplex mit Lack

Standard (pro Abteil)

(im Preis inbegriffen)

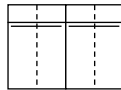
1 Fachboden und 1 Kleiderstange (verstellbar)



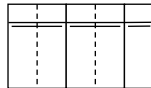
2-türig
1 Abteil breit



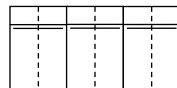
3-türig
1 Abteil breit - 1 Abteil schmal



4-türig
2 Abteile breit



5-türig
2 Abteile breit - 1 Abteil schmal



6-türig
3 Abteile breit

| | | | |
|-------------|-----------------------------------|--|-----------------------------|
| 36-DRA-I-1 | Sumpfeiche geölt | | nach Wahl |
| 36-DRA-I-20 | Lack cremeweiss (RAL 9001) | | nach Wahl |
| 36-DRA-I-21 | Lack seidengrau (RAL 7044) | | wird nicht mehr hergestellt |
| 36-DRA-I-25 | Lack nach RAL-Farbe | | wird nicht mehr hergestellt |

Zusätzliche Inneneinteilungen



Artikelbeschreibung - siehe nächste Seite →



| | | | |
|---|---|---|---|
| ① | 36-DRA-FB-1 36-DRA-FB-20/21 36-DRA-FB-25 | Fachboden breit | Sumpfeiche geölt 175.-- cremeweiss 130.-- nach RAL-Farbe <i>wird nicht mehr hergestellt</i> |
| ② | 36-DRA-K-1 36-DRA-K-20/21 36-DRA-K-25 | Kleiderstange breit Montage unter Fachboden, inklusive Halterungen | Sumpfeiche geölt 85.-- cremeweiss 65.-- nach RAL-Farbe <i>wird nicht mehr hergestellt</i> |
| ③ | 36-DRA-SK-1 36-DRA-SK-20/21 36-DRA-SK-25 <i>Bitte auf Bestellung angeben →</i> | Innenkorpus mit 3 Schubladen inkl. Abdeckung, H 66 cm Griffe in Eisen vernickelt oder schwarz patiniert, mit Auszugmechanik | Sumpfeiche geölt 1'070.-- cremeweiss 845.-- nach RAL-Farbe <i>wird nicht mehr hergestellt</i> |
| ④ | 36-DRA-W-1 36-DRA-W-20/21 36-DRA-W-25 | Wäscheabteil H 150 cm, Querboden, Mittelwand für Fachböden | Sumpfeiche geölt 525.-- cremeweiss 395.-- nach RAL-Farbe <i>wird nicht mehr hergestellt</i> |
| ⑤ | 36-DRA-W-F-1 36-DRA-W-F-20/21 36-DRA-W-F-25 | Fachboden zu Wäscheabteil | Sumpfeiche geölt 90.-- cremeweiss 70.-- nach RAL-Farbe <i>wird nicht mehr hergestellt</i> |
| ⑥ | 36-DRA-W-K-1 36-DRA-W-K-20/21 36-DRA-W-K-25 | Kleiderstange zu Wäscheabteil Montage unter Fachboden, inklusive Halterungen | Sumpfeiche geölt 60.-- cremeweiss 45.-- nach RAL-Farbe <i>wird nicht mehr hergestellt</i> |

zu Abteil schmal (3-türige und 5-türige Drehtürenschränke)

| | | | |
|---|--|--|---|
| ① | 36-DRA-FS-1 36-DRA-FS-20/21 36-DRA-FS-25 | Fachboden schmal | Sumpfeiche geölt 90.-- cremeweiss 70.-- nach RAL-Farbe <i>wird nicht mehr hergestellt</i> |
| ② | 36-DRA-KS-1 36-DRA-KS-20/21 36-DRA-KS-25 | Kleiderstange schmal Montage unter Fachboden, inklusive Halterungen | Sumpfeiche geölt 60.-- cremeweiss 45.-- nach RAL-Farbe <i>wird nicht mehr hergestellt</i> |